

Laburpena

Oinarrizko adierazleak

| | Langabetu erregistratuak | Erregistratutako kontratuak |
|-----------------------------|--------------------------|-----------------------------|
| Debagoieneko Mankomunitatea | 2.391 | 1.558 |

| | Debagoieneko Mankomunitatea | Euskal Herria | Rankinga | |
|--|-----------------------------|---------------|----------|------|
| | | | Gut. | Geh. |

Hileko hazkundea (%)

| | | | | |
|------------------------------|-------|-----|-----|----|
| Erregistratutako langabetuak | 2,5 | 0,5 | -10 | 5 |
| Erregistratutako kontratuak | -14,6 | 8,5 | -30 | 35 |

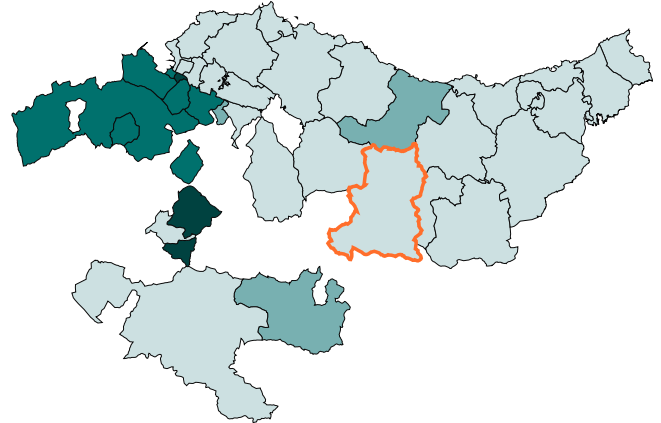
Urteko hazkundea (%)

| | | | | |
|------------------------------|------|------|-----|----|
| Erregistratutako langabetuak | 1,9 | -1,0 | -24 | 4 |
| Erregistratutako kontratuak | -2,0 | 14,1 | -66 | 40 |

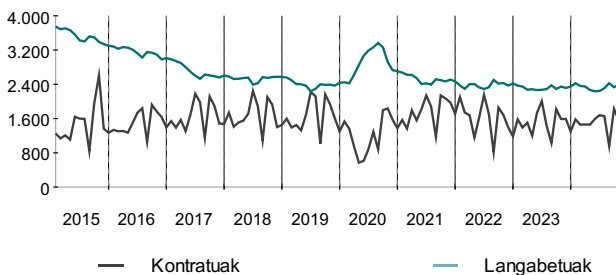
— Euskal Herria

Langabetuak 16-64 urte bitarteko biztanleriaren arabera (%)

Garapenerako agentziak adierazten dira



Kontratuen eta erregistratutako langabetuen hileko bilakaera

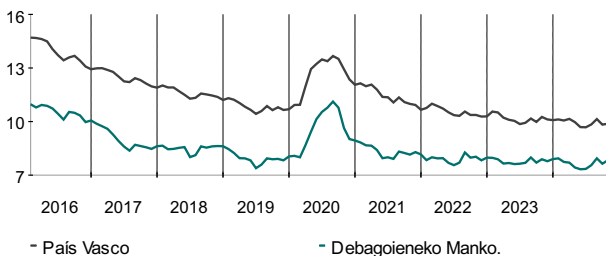


Kontratu eta langabetuen urteko bilakaera

| | Kontratuak (Urterokoak) | Langabetuak (urteko batezbestekoa) |
|------|-------------------------|------------------------------------|
| 2018 | 20.021 | 2.533 |
| 2019 | 19.100 | 2.399 |
| 2020 | 14.666 | 2.904 |
| 2021 | 21.199 | 2.512 |
| 2022 | 19.120 | 2.380 |
| 2023 | 18.177 | 2.315 |
| 2024 | - | - |

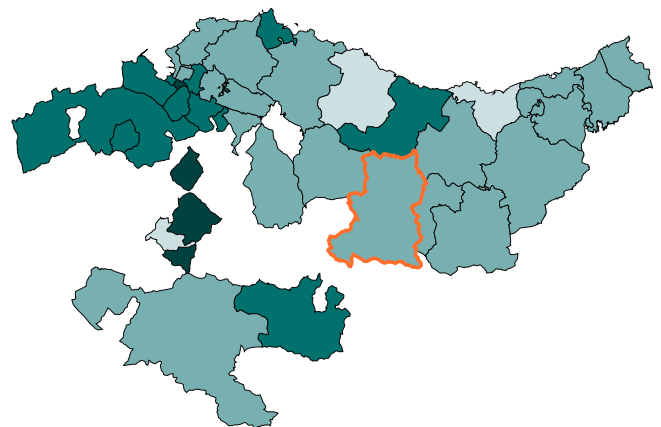
Langabezia - tasa

Langabezia-tasaren bilakaera

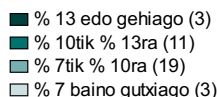


Langabezia - tasa

Garapenerako agentziak adierazten dira



| Langabezia - tasa | Gizonezko | | Emakumezko |
|-------------------|-----------|-----|------------|
| | % | (%) | (%) |
| Araba | 10,8 | 8,7 | 12,9 |
| Bizkaia | 10,8 | 9,3 | 12,3 |
| Gipuzkoa | 8,0 | 6,8 | 9,2 |
| EAE | 9,9 | 8,4 | 11,4 |



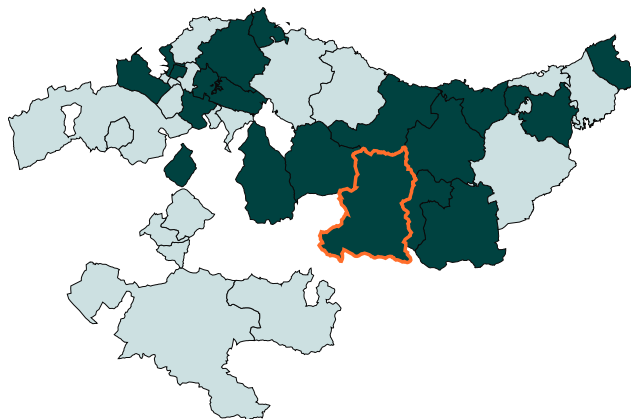
Langabetu erregistratuak

Langabetuak sexuaren eta adinaren arabera

| | kopurua | Hileko hazkundea (%) | Urteko hazkundea (%) |
|-------------------------------------|--------------|----------------------|----------------------|
| Langabetuak guztira | 2.391 | 2,5 | 1,9 |
| Gizonezkoak | 965 | 4,3 | 3,4 |
| Emakumezkoak | 1.425 | 1,4 | 0,8 |
| Langabetuak adinaren arabera | | | |
| 25 urte baino gutxiago | 203 | 4,1 | 9,1 |
| Gizonezkoak | 99 | 3,1 | 16,5 |
| Emakumezkoak | 104 | 5,1 | 3,0 |
| 25-44 urte bitartean | 959 | 2,6 | 7,3 |
| Gizonezkoak | 365 | 6,1 | 7,4 |
| Emakumezkoak | 594 | 0,5 | 7,2 |
| 45 urte eta gehiago | 1.228 | 2,2 | -3,1 |
| Gizonezkoak | 501 | 3,3 | -1,4 |
| Emakumezkoak | 727 | 1,5 | -4,2 |

Erregistratutako langabeziaren urteko hazkundea (%)

Garapenerako agentziak adierazten dira



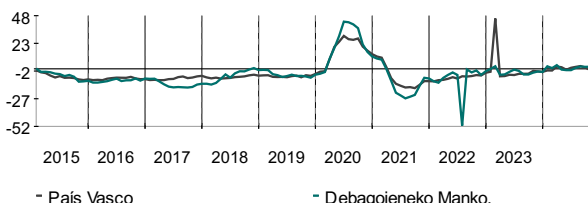
1,9% Debagoieneko Mankomunitatea

- Langabezia hazten ari da (18)
- mantentzen da (0)
- langabezia gutxitzen ari da (18)

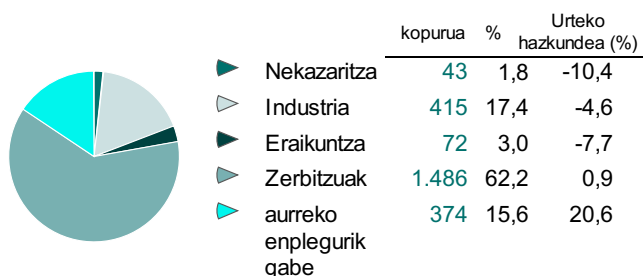
*Daturik gabe: Langabeturik ez aurreko urteko hilabete berean

Erregistratutako langabeziaren urteko hazkundea (%)

Hilabete bakoitzean aurreko urteko hilabete berarekiko aldaketa erakusten du



Erregistratutako langabezia jarduera sektoreka



Erregistratutako langabeziaren lurralde konparazioa

| Sexuaren, adinen eta sektorearen portzentajeak langabezi osoa kontuan hartuta | Debagoieneko Mankomunitatea | EAE | Rankinga | | Araba | Bizkaia | Gipuzkoa |
|---|-----------------------------|------|----------|------|-------|---------|----------|
| | | | Gut. | Geh. | | | |
| Langabeziaren urteko hazkundea (%) | 1,9 | -1,0 | -24,0 | 4,2 | -4,5 | -0,6 | 0,4 |
| Langabeziaren hileko hazkundea (%) | 2,5 | 0,5 | -9,5 | 5,1 | 1,9 | -0,1 | 0,8 |
| Langabetuak 16-64 urte bitarteko biztanleria kontuan hartuta (%) | 6,3 | 7,8 | 1,5 | 12,1 | 8,8 | 8,5 | 6,3 |
| Gizon langabetuak (%) | 40,4 | 42,2 | 31,6 | 47,8 | 39,8 | 42,9 | 42,5 |
| Emakume langabetuak (%) | 59,6 | 57,8 | 52,2 | 68,4 | 60,2 | 57,1 | 57,5 |
| 25 urteik beherako langabetuak (%) | 8,5 | 9,0 | 0,0 | 12,3 | 8,3 | 9,3 | 9,0 |
| 25-44 urte bitarteko langabetuak (%) | 40,1 | 36,4 | 21,1 | 41,9 | 39,6 | 35,1 | 37,2 |
| 45 urte eta gehiago dituzten langabetuak (%) | 51,4 | 54,6 | 48,5 | 79,0 | 52,1 | 55,6 | 53,9 |
| Nekazaritza arloan langabetuak (%) | 1,8 | 1,9 | 0,6 | 4,6 | 2,6 | 1,8 | 1,7 |
| Industria arloan langabetuak (%) | 17,4 | 9,6 | 6,5 | 21,7 | 9,5 | 8,7 | 11,4 |
| Eraikuntza arloan langabetuak (%) | 3,0 | 5,4 | 2,6 | 9,0 | 4,5 | 6,1 | 4,3 |
| Zerbitzuetan langabetuak (%) | 62,2 | 70,2 | 59,9 | 80,2 | 69,1 | 70,3 | 70,9 |
| Langabetuak aurreko lanik gabe (%) | 15,6 | 13,0 | 6,4 | 19,3 | 14,3 | 13,2 | 11,8 |

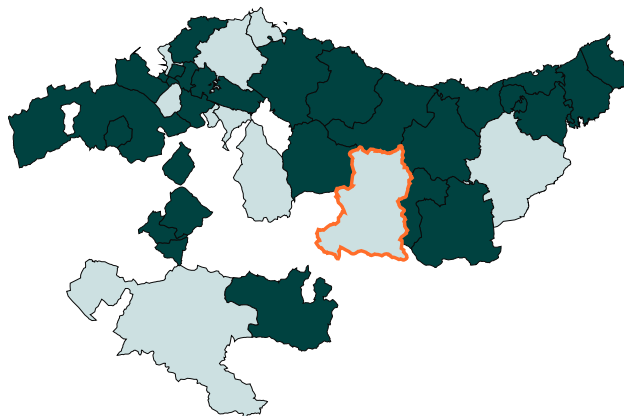
Erregistratutako kontratuak

Kontratu motak sexuaren arabera

| | kopurua | Hileko hazkundea (%) | Urteko hazkundea (%) |
|---------------------------|--------------|----------------------|----------------------|
| Kontratuak guztira | 1.558 | -14,6 | -2,0 |
| Gizonezkoak | 766 | -17,1 | -10,0 |
| Emakumezkoak | 788 | -12,2 | 7,1 |
| Kontratu motak | | | |
| Mugagabea | 293 | -12,5 | 6,2 |
| Gizonezkoak | 140 | -0,7 | 3,7 |
| Emakumezkoak | 153 | -21,1 | 8,5 |
| Aldi baterako | 1.203 | -16,3 | -3,8 |
| Gizonezkoak | 594 | -21,5 | -13,0 |
| Emakumezkoak | 609 | -10,6 | 7,4 |
| Mugagabe bihurtuta | 58 | 18,4 | -4,9 |
| Gizonezkoak | 32 | 23,1 | -3,0 |
| Emakumezkoak | 26 | 13,0 | -7,1 |

Erregistratutako kontratuen urteko hazkundea (%)

Garapeneko agentziak adierazten dira



Debagoieneko Mankomunitatea

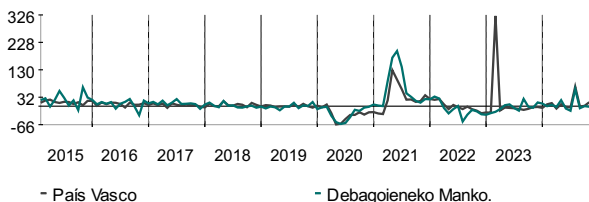
- Kontratu kopurua handitzen ari da (26)
- Kontratu kopurua mantentzen ari da (0)
- Kontratu kopurua gutxitzen ari da (10)

-2,0%

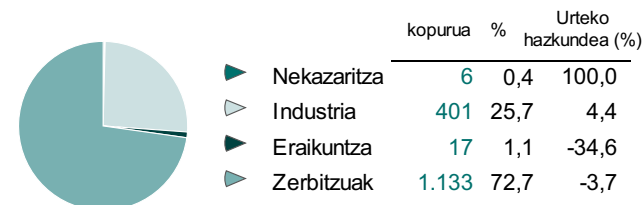
*Daturik gabe: Langabeturik ez aurreko urteko hilabete berean

Erregistratutako kontratuen urteko hazkundea (%)

Hilabete bakoitzean aurreko urteko hilabete berarekiko aldaketa erakusten du



Jarduera sektorea kontuan hartuta erregistratutako kontratuak



Erregistratutako kontratuen lurralde konparazioa

| Sexuaren, adinen eta sektorearen portzentajeak langabezi osoa kontuan hartuta | Debagoieneko Mankomunitatea | EAE | Rankinga | | Araba | Bizkaia | Gipuzkoa |
|---|-----------------------------|------|----------|------|-------|---------|----------|
| | | | Gut. | Geh. | | | |
| Kontratuen urteko hazkundea (%) | -2,0 | 14,1 | -66,1 | 39,8 | 30,9 | 9,6 | 9,0 |
| Kontratuen hileko hazkundea (%) | -14,6 | 8,5 | -29,9 | 34,8 | 27,5 | 8,3 | -4,5 |
| (%) Kontratututako gizonezkoak | 49,2 | 49,0 | 29,7 | 69,1 | 57,3 | 45,7 | 47,0 |
| (%) Kontratututako emakumezkoak | 50,6 | 51,0 | 30,6 | 70,3 | 42,7 | 54,3 | 53,0 |
| (%) Kontratu mugagabeuk | 18,8 | 21,3 | 9,9 | 33,3 | 19,5 | 21,6 | 22,4 |
| (%) Aldi baterako kontratuak | 77,2 | 76,4 | 61,8 | 88,4 | 79,1 | 75,9 | 74,9 |
| (%) Mugagabe bihurtutako kontratuak | 3,7 | 2,3 | 0,7 | 7,0 | 1,5 | 2,6 | 2,6 |
| (%) Nekazaritza kontratuak | 0,4 | 3,6 | 0,0 | 19,4 | 10,7 | 1,0 | 1,6 |
| (%) Industrian kontratuak | 25,7 | 11,2 | 0,8 | 57,1 | 12,6 | 10,4 | 11,5 |
| (%) Eraikuntza kontratuak | 1,1 | 2,4 | 0,7 | 7,4 | 1,9 | 3,0 | 1,9 |
| (%) Zerbitzuetan kontratuak | 72,7 | 82,7 | 38,1 | 97,0 | 74,8 | 85,6 | 85,0 |

Gizarte Segurantzara Afiliatuak

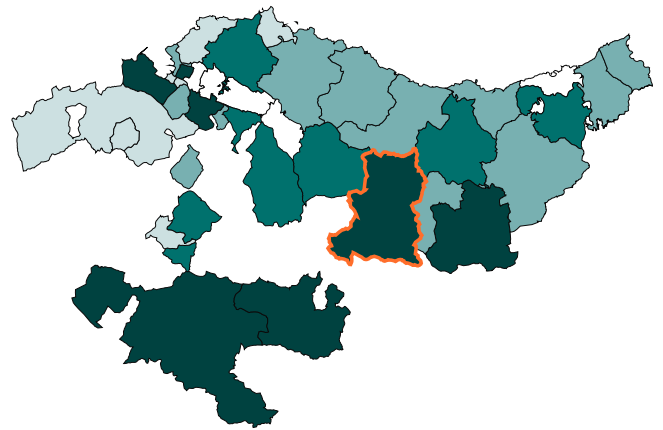
Oharra: Estatistika sekretua deritzona dela eta, Gizarte Segurantzak 5 afiliazio baino gutxiago dituzten Udalen datuak baino ez ditu eskaintzen, eta txostenean "-" adierazita agertuko dira.

Erregimeneko afiliazioak

| | Balioa | Hileko hazkundera (%) | Urteko hazkundera (%) |
|---------------------------|---------------|-----------------------|-----------------------|
| Afiliatuak guztira | 27.559 | 2,0 | 0,4 |
| Erregimen orokorra | 18.082 | 3,0 | 0,4 |
| Autonomo erregimena | 8.913 | 0,2 | 0,9 |
| Nekazaritza erregimena | 25 | 0,0 | -3,8 |
| Itsaso erregimena | 4 | 0,0 | 100,0 |
| Etxebizitza erregimena | 535 | -0,2 | -9,5 |

16-64 urte bitarteko biztanleen langileria (%)

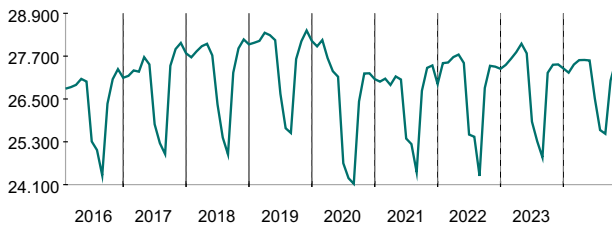
Garapenerako agentziak adierazten dira



72,2% Debagoieneko Mankomunitatea

- % 70 edo gehiago (7)
- % 60tik % 70ra (7)
- % 40tik % 60ra (12)
- % 40 baino gutxiago (7)

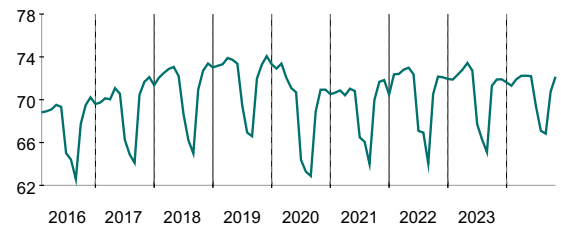
Afiliazioen hileko hazkundera



Afiliazioen banaketa



16-64 urte bitartekoen biztanleriaren langileen hileko bilakaera



Afiliazioen lurralde konparaketa

| Portzentaia erregimeneko afiliatuen totala kontuan hartuta | Debagoieneko Mankomunitatea | EAE | Rankinga Gut. | Rankinga Geh. | Araba | Bizkaia | Gipuzkoa |
|--|-----------------------------|------|---------------|---------------|-------|---------|----------|
| Urteko afiliatuen hazkundera (%) | 0,4 | 0,9 | -6,6 | 4,4 | 0,5 | 1,2 | 0,8 |
| Afiliazioen hileko hazkundera (%) | 2,0 | 0,3 | -1,9 | 2,0 | -1,3 | 0,8 | 0,3 |
| 16-64 urte bitarteko biztanleriaren langileria (%) | 72,2 | 72,9 | 23,1 | 291,9 | 78,6 | 70,2 | 74,4 |
| (%) Erregimen orokorra | 65,6 | 80,4 | 50,7 | 95,4 | 86,1 | 80,4 | 77,5 |
| (%) Autonomo erregimena | 32,3 | 16,4 | 3,9 | 38,3 | 11,9 | 16,0 | 19,4 |
| (%) Nekazaritza erregimena | 0,1 | 0,2 | 0,0 | 0,9 | 0,4 | 0,1 | 0,2 |
| (%) Itsaso erregimena | 0,0 | 0,4 | 0,0 | 20,3 | 0,0 | 0,6 | 0,3 |
| (%) Etxebizitza erregimena | 1,9 | 2,7 | 0,6 | 15,2 | 1,6 | 3,0 | 2,7 |

METODOLOGIA

Kontzeptu orokorrak

Hileko hazkundea: Aurreko hilabetearekiko aldaketa ehunekoetan adierazita

$$CM = ((\text{Gaur egungo hilabetearen balioa} / \text{aurreko hilabetearen balioa}) - 1) * 100$$

Urteko hazkundea: Aurreko urteko hile bereko balio aldaketa ehunekoetan adierazita

$$CA = ((\text{Gaur egungo hilabetearen balioa} / \text{aurreko urteko hile bereko balioa}) - 1) * 100$$

Oharra: Hazkunde kalkuluetan izendatzaile datua zero denean ezin da zatiketarik egin eta "-" gisa ordezkatu dugu.

Rankinga:

Rankingak marraztuko dira Udal guztien balioak (konparazio lurralde-eremuko balioak) kontuan hartuz. Gutxienekoa baliorik txikiena da (Udal hauetan) eta gehienezkoa baliorik handiena. Grafikoan berde-urdinez adieraziko dugu Udalaren balioa eta beltzez konparatzen dugun lurraldearen balioa.

Erregistratutako langabezia

Oharra: Erregistratutako Paroa: "está constituido por el total de demandas de empleo en alta, registradas por los Servicios Públicos de Empleo, existentes el último día del mes indicado, excluyendo las que correspondan a situaciones laborales descritas en la Orden Ministerial de 11 de Marzo de 1985 (B.O.E. de 14/3/85) por la que se establecen criterios estadísticos para la medición del Paro Registrado" (SEPE).

Erregistratutako langabezi estatistikan izena eman duten pertsonen erreferentzia egiten da enplegu eskatzaile ez okupatua gisa (DENO). Izan ere, aukera dago okupatuta dauden eta eskatzaile gisa erregistratzen diren langileak erregistratzeko (lan hobea bilatzen dutenak, edota gaur egun duten enpleguarekin uztartzeko). Eskuragarritasun mugatua eta erregistratuta dauden langabetuak ez dira kontuan hartzen. Enplegurik gabeko eskatzaileak dira. Euren eskarian lan baldintza bereziak adierazten ditzuzte ("teletrabajo" deritzona atzerrian, bizilekuan,...)

Erregistratutako kontratuak

Kontratazioek kontratu kopuruari erreferentzia egiten diote, eta ez hilabete batean erregistratutako pertsoneri. Pertsona bat hainbat alditan kontratatu ahal izan dute. Azken zenbaketa hilabete bakoitzaren azken egunean egingo da estatistika formalizatzeko.