

Laburpena

Oinarrizko adierazleak

	Langabetu erregistratuak	Erregistratutako kontratuak
Debagoieneko Mankomunitatea	2.408	1.324

	Debagoieneko Mankomunitatea	Euskal Herria	Rankinga	
			Gut.	Geh.

Hileko hazkundea (%)

Erregistratutako langabetuak	0,7	-0,6	-5	5
Erregistratutako kontratuak	-15,0	-22,7	-33	64

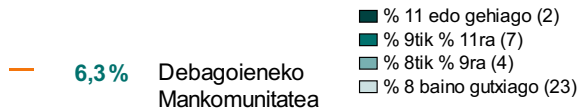
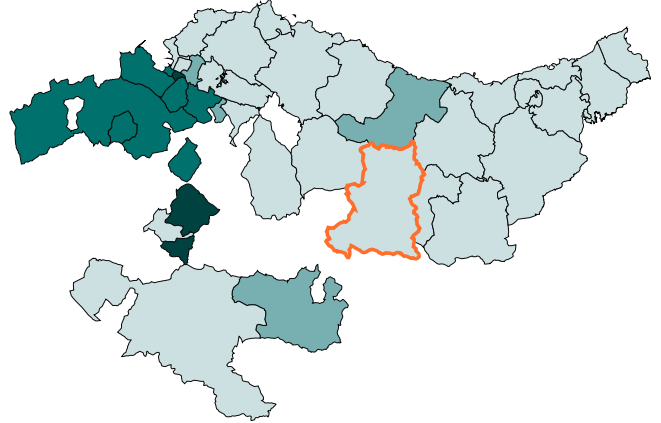
Urteko hazkundea (%)

Erregistratutako langabetuak	4,1	-0,2	-22	7
Erregistratutako kontratuak	-16,7	-1,3	-26	35

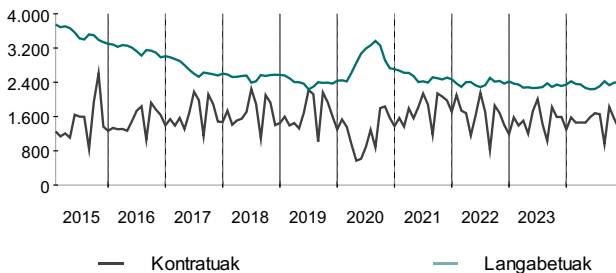
— Euskal Herria

Langabetuak 16-64 urte bitarteko biztanleriaren arabera (%)

Garapenerako agentziak adierazten dira



Kontratuen eta erregistratutako langabetuen hileko bilakaera

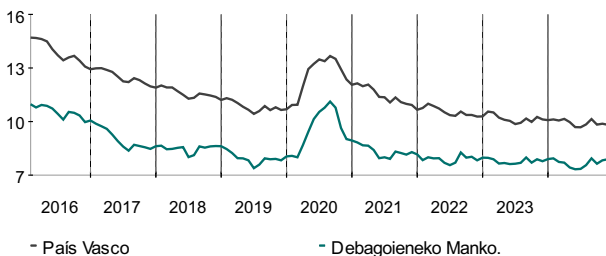


Kontratu eta langabetuen urteko bilakaera

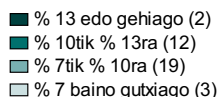
	Kontratuak (Urterokoak)	Langabetuak (urteko batezbestekoa)
2018	20.021	2.533
2019	19.100	2.399
2020	14.666	2.904
2021	21.199	2.512
2022	19.120	2.380
2023	18.177	2.315
2024	-	-

Langabezia - tasa

Langabezia-tasaren bilakaera

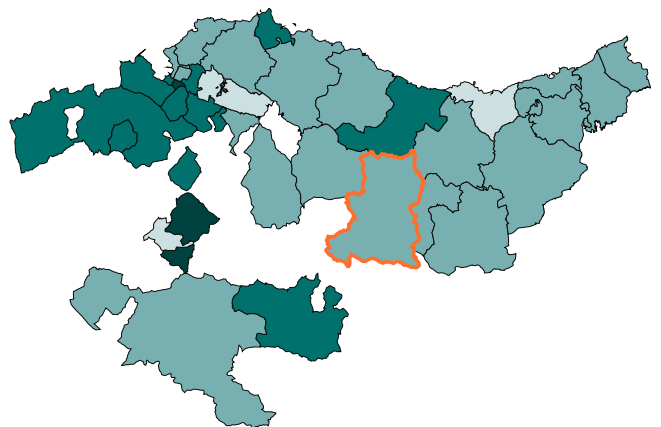


Langabezia - tasa	Gizonezko		Emakumezko
	%	(%)	(%)
Araba	10,7	8,7	12,7
Bizkaia	10,7	9,2	12,2
Gipuzkoa	8,0	6,8	9,1
EAE	9,8	8,4	11,3



Langabezia - tasa

Garapenerako agentziak adierazten dira



7,9% Debagoieneko Mankomunitatea

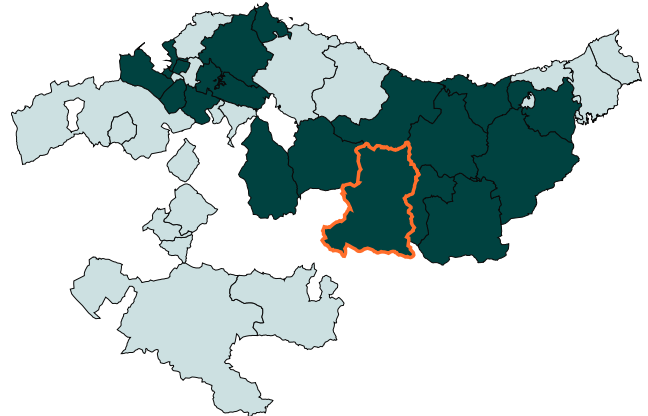
Langabetu erregistratuak

Langabetuak sexuaren eta adinaren arabera

	kopurua	Hileko hazkundea (%)	Urteko hazkundea (%)
Langabetuak guztira	2.408	0,7	4,1
Gizonezkoak	986	2,2	7,1
Emakumezkoak	1.420	-0,4	2,1
Langabetuak adinaren arabera			
25 urte baino gutxiago	194	-4,4	6,6
Gizonezkoak	90	-9,1	4,7
Emakumezkoak	104	0,0	8,3
25-44 urte bitartean	974	1,6	10,9
Gizonezkoak	379	3,8	15,9
Emakumezkoak	595	0,2	8,0
45 urte eta gehiago	1.238	0,8	-1,1
Gizonezkoak	517	3,2	1,8
Emakumezkoak	721	-0,8	-3,1

Erregistratutako langabeziaren urteko hazkundea (%)

Garapenerako agentziak adierazten dira



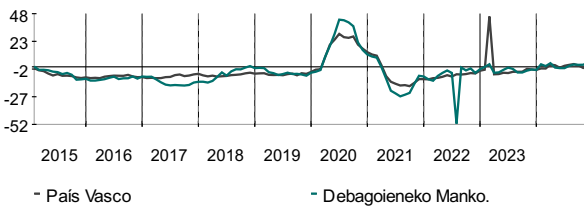
4,1% Debagoieneko Mankomunitatea

- Langabezia hazten ari da (19)
- mantentzen da (0)
- langabezia gubitzen ari da (17)


*Daturik gabe: Langabeturik ez aurreko urteko hilabete berean

Erregistratutako langabeziaren urteko hazkundea (%)

Hilabete bakoitzean aurreko urteko hilabete berarekiko aldagata erakusten du



Erregistratutako langabezia jarduera sektoreka



Erregistratutako langabeziaren lurralde konparazioa

Sexuaren, adinen eta sektorearen portzentajeak langabezi osoa kontuan hartuta	Debagoieneko Mankomunitatea	EAE	Rankinga		Araba	Bizkaia	Gipuzkoa
			Gut.	Geh.			
Langabeziaren urteko hazkundea (%)	4,1	-0,2	-21,6	7,0	-3,2	0,2	0,8
Langabeziaren hileko hazkundea (%)	0,7	-0,6	-4,7	5,3	-1,0	-0,4	-0,6
Langabetuak 16-64 urte bitarteko biztanleria kontuan hartuta (%)	6,3	7,8	1,6	12,1	8,7	8,4	6,3
Gizon langabetuak (%)	41,0	42,4	35,0	46,3	40,0	42,9	42,9
Emakume langabetuak (%)	59,0	57,6	53,7	60,3	60,0	57,1	57,1
25 urteik beherako langabetuak (%)	8,1	8,9	5,0	11,9	8,1	9,1	8,9
25-44 urte bitarteko langabetuak (%)	40,5	36,3	10,0	40,9	39,4	35,1	37,1
45 urte eta gehiago dituzten langabetuak (%)	51,4	54,8	48,5	80,0	52,5	55,8	54,0
Nekazaritza arloan langabetuak (%)	1,7	1,9	0,7	4,3	2,8	1,8	1,7
Industria arloan langabetuak (%)	16,9	9,5	6,5	20,7	9,4	8,7	11,3
Eraikuntza arloan langabetuak (%)	3,0	5,4	2,5	8,8	4,6	6,1	4,3
Zerbitzuetan langabetuak (%)	62,5	70,0	60,1	80,1	68,6	70,0	70,9
Langabetuak aurreko lanik gabe (%)	15,8	13,2	6,6	19,0	14,6	13,4	11,9

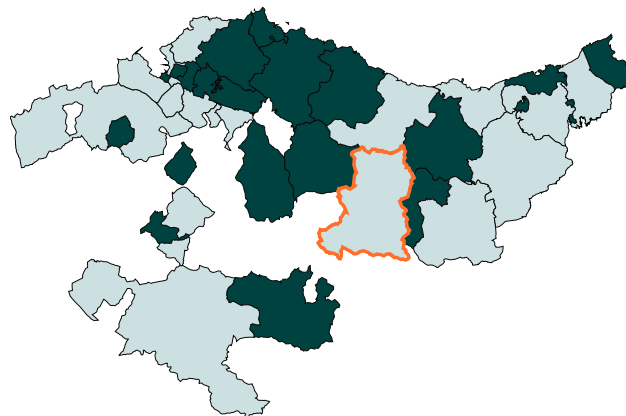
Erregistratutako kontratuak

Kontratu motak sexuaren arabera

	kopurua	Hileko hazkundera (%)	Urteko hazkundera (%)
Kontratuak guztira	1.324	-15,0	-16,7
Gizonezkoak	668	-12,8	-15,2
Emakumezkoak	653	-17,1	-18,0
Kontratu motak			
Mugagabea	199	-32,1	-26,6
Gizonezkoak	99	-29,3	-39,6
Emakumezkoak	100	-34,6	-6,5
Aldi baterako	1.074	-10,7	-15,2
Gizonezkoak	545	-8,2	-8,9
Emakumezkoak	529	-13,1	-20,9
Mugagabe bihurtuta	48	-17,2	4,3
Gizonezkoak	24	-25,0	-7,7
Emakumezkoak	24	-7,7	20,0

Erregistratutako kontratuen urteko hazkundera (%)

Garapenerako agentziak adierazten dira



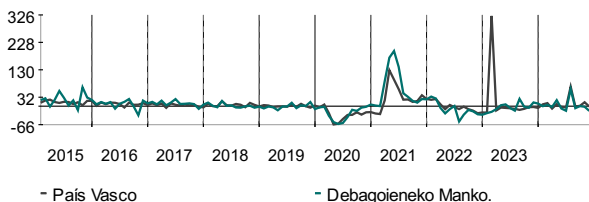
Debagoieneko Mankomunitatea

- Kontratu kopurua handitzen ari da (18)
- Kontratu kopurua mantentzen ari da (0)
- Kontratu kopurua gutxitzen ari da (18)

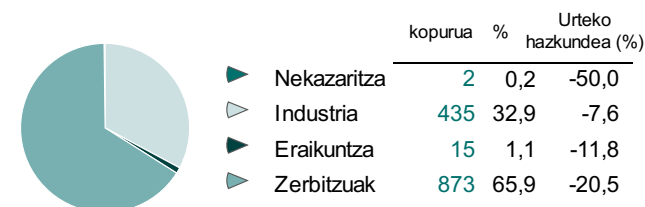
*Daturik gabe: Langabeturik ez aurreko urteko hilabete berean

Erregistratutako kontratuen urteko hazkundera (%)

Hilabete bakoitzean aurreko urteko hilabete berarekiko aldaketa erakusten du



Jarduera sektorea kontuan hartuta erregistratutako kontratuak



Erregistratutako kontratuen lurralde konparazioa

Sexuaren, adinen eta sektorearen portzentajeak langabezi osoa kontuan hartuta	Debagoieneko Mankomunitatea	EAE	Rankinga		Araba	Bizkaia	Gipuzkoa
			Gut.	Geh.			
Kontratuen urteko hazkundera (%)	-16,7	-1,3	-26,3	35,4	3,7	-2,0	-3,5
Kontratuen hileko hazkundera (%)	-15,0	-22,7	-32,6	64,3	-33,3	-20,1	-17,5
(%) Kontratututako gizonezkoak	50,5	48,4	16,8	68,9	56,0	45,6	47,3
(%) Kontratututako emakumezkoak	49,3	51,6	31,1	82,2	44,0	54,4	52,7
(%) Kontratu mugagabeuk	15,0	19,4	7,5	29,4	18,6	19,4	19,9
(%) Aldi baterako kontratuak	81,1	78,0	67,1	90,7	79,6	77,8	77,2
(%) Mugagabe bihurtutako kontratuak	3,6	2,6	0,9	6,0	1,8	2,8	2,9
(%) Nekazaritza kontratuak	0,2	0,8	0,0	14,3	2,0	0,5	0,3
(%) Industrian kontratuak	32,9	12,0	0,3	52,5	14,5	10,8	12,4
(%) Eraikuntza kontratuak	1,1	2,8	0,9	8,6	2,1	3,4	2,2
(%) Zerbitzuetan kontratuak	65,9	84,4	40,3	98,8	81,4	85,3	85,1

Gizarte Segurantzara Afiliatuak

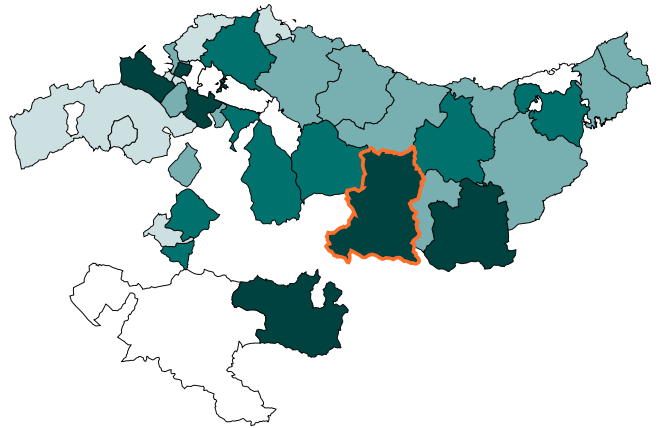
Oharra: Estatistika sekretua deritzona dela eta, Gizarte Segurantzak 5 afiliazio baino gutxiago dituzten Udalen datuak baino ez ditu eskaintzen, eta txostenean "-" adierazita agertuko dira.

Erregimeneko afiliazioak

	Balioa	Hileko hazkundera (%)	Urteko hazkundera (%)
Afiliatuak guztira	27.854	1,1	1,4
Erregimen orokorra	18.326	1,3	1,9
Autonomo erregimena	8.952	0,4	1,0
Nekazaritza erregimena	25	0,0	4,2
Itsaso erregimena	4	0,0	100,0
Etxebizitza erregimena	547	2,2	-7,9

16-64 urte bitarteko biztanleen langileria (%)

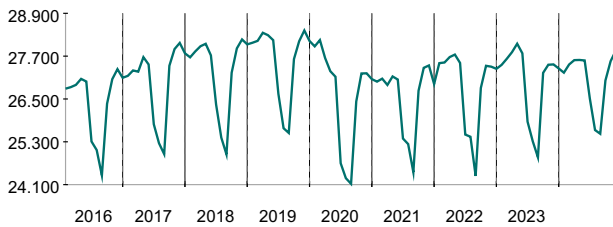
Garapenerako agentziak adierazten dira



■ % 70 edo gehiago (6)
■ % 60tik % 70ra (7)
■ % 40tik % 60ra (12)
■ % 40 baino gutxiago (7)

72,9% Debagoieneko Mankomunitatea

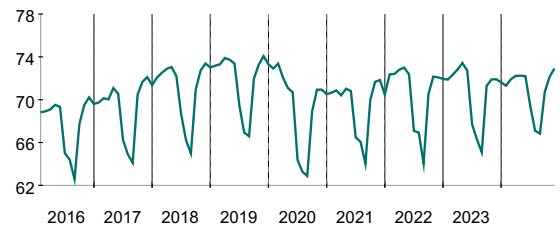
Afiliazioen hileko hazkundera



Afiliazioen banaketa



16-64 urte bitartekoen biztanleriaren langileen hileko bilakaera



Afiliazioen lurralde konparaketa

Portzentaiak erregimeneko afiliatuen totala kontuan hartuta	Debagoieneko Mankomunitatea	EAE	Rankinga Gut.	Geh.	Araba	Bizkaia	Gipuzkoa
Urteko afiliatuen hazkundera (%)	1,4	1,6	-7,1	4,9	1,5	1,8	1,4
Afiliazioen hileko hazkundera (%)	1,1	1,2	-1,9	2,1	1,8	1,2	1,0
16-64 urte bitarteko biztanleriaren langileria (%)	72,9	73,7	22,8	294,1	80,0	71,0	75,1
(%) Erregimen orokorra	65,8	80,5	50,3	95,4	86,2	80,5	77,7
(%) Autonomo erregimena	32,1	16,3	3,9	38,5	11,8	15,8	19,2
(%) Nekazaritza erregimena	0,1	0,2	0,0	0,9	0,5	0,1	0,2
(%) Itsaso erregimena	0,0	0,3	0,0	20,4	0,0	0,5	0,2
(%) Etxebizitza erregimena	2,0	2,7	0,6	15,2	1,6	3,0	2,7

METODOLOGIA

Kontzeptu orokorrak

Hileko hazkundea: Aurreko hilabetearekiko aldaketa ehunekoetan adierazita

$$CM = ((\text{Gaur egungo hilabetearen balioa} / \text{aurreko hilabetearen balioa}) - 1) * 100$$

Urteko hazkundea: Aurreko urteko hile bereko balio aldaketa ehunekoetan adierazita

$$CA = ((\text{Gaur egungo hilabetearen balioa} / \text{aurreko urteko hile bereko balioa}) - 1) * 100$$

Oharra: Hazkunde kalkuluetan izendatzaile datua zero denean ezin da zatiketarik egin eta "-" gisa ordezkatu dugu.

Rankinga:

Rankingak marraztuko dira Udal guztien balioak (konparazio lurralde-eremuko balioak) kontuan hartuz. Gutxienekoa baliorik txikiena da (Udal hauetan) eta gehienezkoa baliorik handiena. Grafikoan berde-urdinez adieraziko dugu Udalaren balioa eta beltzez konparatzen dugun lurraldearen balioa.

Erregistratutako langabezia

Oharra: Erregistratutako Paroa: "está constituido por el total de demandas de empleo en alta, registradas por los Servicios Públicos de Empleo, existentes el último día del mes indicado, excluyendo las que correspondan a situaciones laborales descritas en la Orden Ministerial de 11 de Marzo de 1985 (B.O.E. de 14/3/85) por la que se establecen criterios estadísticos para la medición del Paro Registrado" (SEPE).

Erregistratutako langabezi estatistikan izena eman duten pertsonen erreferentzia egiten da enplegu eskatzaile ez okupatua gisa (DENO). Izan ere, aukera dago okupatuta dauden eta eskatzaile gisa erregistratzen diren langileak erregistratzeko (lan hobea bilatzen dutenak, edota gaur egun duten enpleguarekin uztartzeko). Eskuragarritasun mugatua eta erregistratuta dauden langabetuak ez dira kontuan hartzen. Enplegurik gabeko eskatzaileak dira. Euren eskarian lan baldintza bereziak adierazten ditzuzte ("teletrabajo" deritzona atzerrian, bizilekuan,...)

Erregistratutako kontratuak

Kontratazioek kontratu kopuruari erreferentzia egiten diote, eta ez hilabete batean erregistratutako pertsoneri. Pertsona bat hainbat alditan kontratatu ahal izan dute. Azken zenbaketa hilabete bakoitzaren azken egunean egingo da estatistika formalizatzeko.