

Laburpena

Langabeak sexuaren arabera

	Mai 2026		
	Balioa	Aldakuntza (%)	
		Hilero	Urteko
Langabeak guztira	2.368	-0,46 ▼	2,07 ▲
Gizonak	992	-1,10 ▼	0,81 ▲
Emakumeak	1.374	-0,07 ▼	2,92 ▲

Erregistratutako kontratuak sexuaren arabera

	Mai 2026		
	Balioa	Aldakuntza (%)	
		Hilero	Urteko
Erregistratutako kontratuak	1.395	16,93 ▲	-2,52 ▼
Gizonentzako kontratuak	724	23,97 ▲	4,93 ▲
Emakumeentzako kontratuak	668	9,69 ▲	-9,73 ▼

Garapenekin konparatiboa

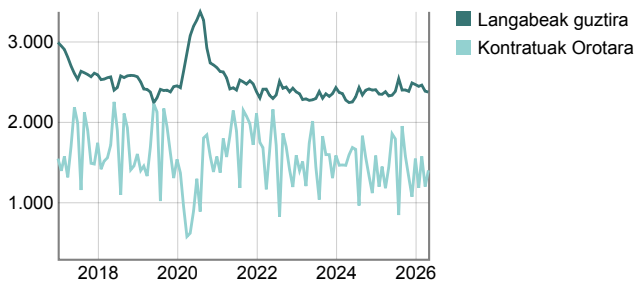
	minimoa	maximoa
Langabeziaren urteko hazkundea (%)	-1,01	2,07
Langabeziaren hileko hazkundea (%)	-0,46	-0,03
Langabetuen % sexu arabera: Gizonak	41,89	41,97
Langabetuen % sexu arabera: Emakumeak	57,93	58,02

16 eta 64 urte bitarteko biztanleen arteko langabeak (%)



■ Debagoieneko Manko. ■ Garapen

Erregistratutako kontratuen eta langabeen hileko bilakaera

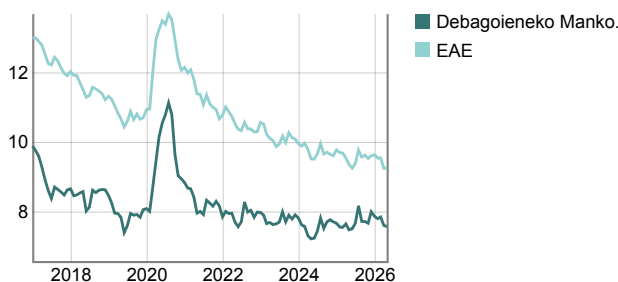


Kontratuen eta erregistratutako langabeziaren urteko bilakaera

	Mar 2026		Api 2026		Mai 2026	
	Balioa	Aldakuntza (%)	Balioa	Aldakuntza (%)	Balioa	Aldakuntza (%)
Langabeak guztira	2.455	4,91 ▲	2.379	0,25 ▲	2.368	2,07 ▲
Gizonak	1.027	6,65 ▲	1.003	-0,59 ▼	992	0,81 ▲
Emakumeak	1.427	3,63 ▲	1.375	0,95 ▲	1.374	2,92 ▲
Erregistratutako kontratuak	1.569	8,88 ▲	1.193	1,71 ▲	1.395	-2,52 ▼
Gizonentzako kontratuak	802	12,01 ▲	584	0,69 ▲	724	4,93 ▲
Emakumeentzako kontratuak	762	5,25 ▲	609	2,70 ▲	668	-9,73 ▼

Langabezia-tasa

Langabezia-tasaren bilakaera



Lurralde historikoen langabezia-tasa

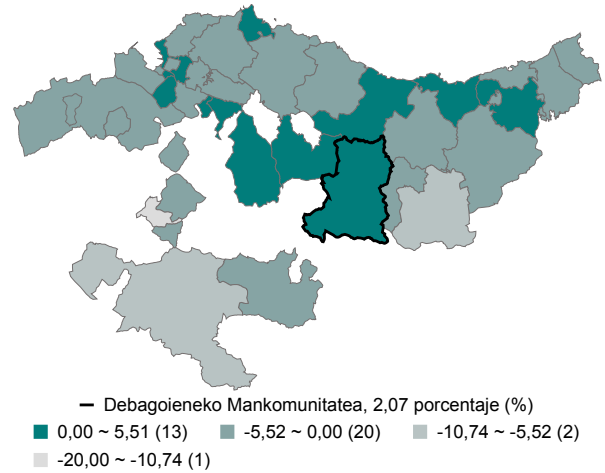
	Langabezia tasa	Gizonezkoen langabezia tasa	Emakumezkoen langabezia tasa
	Mai 2026	Mai 2026	Mai 2026
Araba	10,1	7,98	12,30
Gipuzkoa	7,5	6,19	8,84
Bizkaia	10,1	8,55	11,61
EAE	9,2	7,68	10,83
Debagoieneko Mankomunitatea	7,6	6,09	9,14

Langabetu erregistratuak

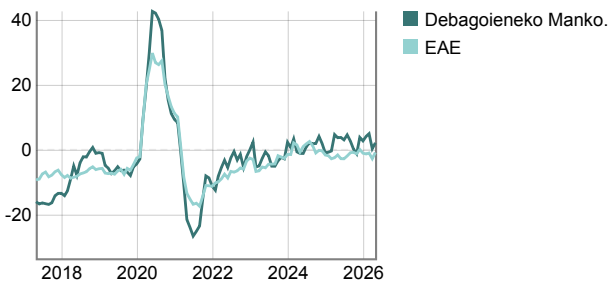
Langabeak sexuaren eta adinaren arabera

	Mai 2026		
	Balioa	Hilero	Urteko
Langabeak guztira	2.368	-11 ▼	48 ▲
Gizonak	992	-11 ▼	8 ▲
Emakumeak	1.374	-1 ▼	39 ▲
25 urte baino gutxiago	171	-1 ▼	-26 ▼
<25 urte giz	100	-2 ▼	-8 ▼
<25 urte em	71	1 ▲	-18 ▼
25 eta 44 urte artean	873	-2 ▼	9 ▲
25-44 giz	314	-6 ▼	-21 ▼
25-44 em	559	4 ▲	30 ▲
44 urte baino gehiago	1.322	-9 ▼	64 ▲
45 +ko giz	578	-3 ▼	37 ▲
45 +ko em	744	-6 ▼	27 ▲

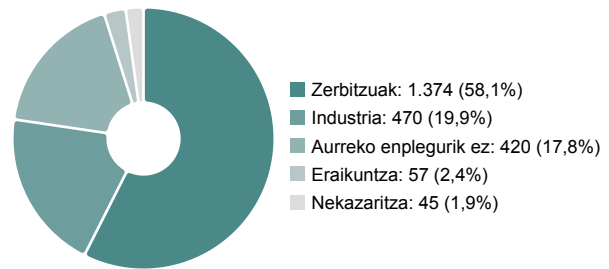
Erregistratutako langabeziaren urteko hazkundera (%)



Langabeziaren urteko hazkunde-bilakaera



Langabeak jarduera-sektoreka



Erregistratutako langabeziaren hazkuntza eta langabezia sexuaren arabera lurraldez lurralde

	Debagoieneko Mankomunitatea	EAE	Araba	Gipuzkoa	Bizkaia
Langabeziaren urteko hazkundera (%)	Mai 2026: 2,07	-0,89	-3,34	-1,02	-0,06
Langabeziaren hileko hazkundera (%)	Mai 2026: -0,46	-0,07	-0,95	0,18	0,08
Langabeak 16-64 urteko	Api 2026: 6,2	7,4	8,3	6,0	8,0
Langabetuen % sexu arabera: Gizonak	Mai 2026: 41,89	41,98	39,79	42,46	42,41
Langabetuen % sexu arabera: Emakumeak	Mai 2026: 58,02	58,02	60,21	57,54	57,59

Erregistratutako langabezia adin-tarteka lurraldez lurralde

	Debagoieneko Mankomunitatea	EAE	Araba	Gipuzkoa	Bizkaia
	Mai 2026	Mai 2026	Mai 2026	Mai 2026	Mai 2026
Langabetuen % adin arabera: <25 urte	7,22	8,56	7,89	8,71	8,70
Langabetuen % adin arabera: 25-44 urte	36,87	34,96	37,57	35,57	33,89
Langabetuen % adin arabera: 45 +koak	55,83	56,48	54,54	55,72	57,42

Erregistratutako langabezia sektoreka lurraldez lurralde

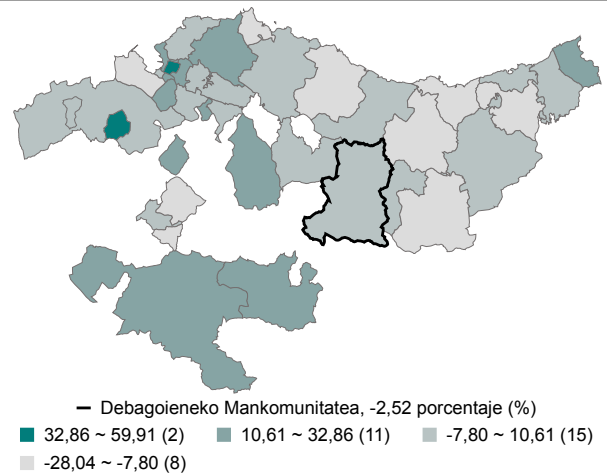
	Debagoieneko Mankomunitatea	EAE	Araba	Gipuzkoa	Bizkaia
	Mai 2026	Mai 2026	Mai 2026	Mai 2026	Mai 2026
Langabetuen % sektoreko: Nekazaritza	1,90	1,69	2,40	1,42	1,60
Langabetuen % sektoreko: Industria	19,85	9,73	9,48	11,50	8,97
Langabetuen % sektoreko: Eraikuntza	2,41	5,06	4,35	3,96	5,79
Langabetuen % sektoreko: Zerbitzuak	58,02	69,33	67,44	69,84	69,65
Langb % sektore: Aurreko enplegurik gabe	17,74	14,20	16,33	13,28	13,99

Erregistratutako kontratuak

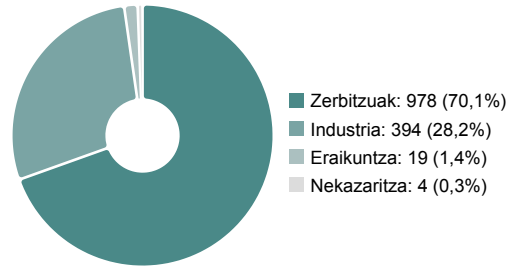
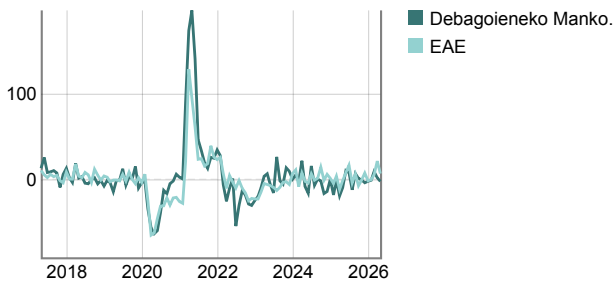
Kontratuak sexuaren eta motaren arabera

	Mai 2026		
	Balioa	Aldakuntza (%)	
		Hilero	Urteko
Erregistratutako kontratuak	1.395	16,93 ▲	-2,52 ▼
Gizonentzako kontratuak	724	23,97 ▲	4,93 ▲
Emakumeentzako kontratuak	668	9,69 ▲	-9,73 ▼
Mugagabea	203	-0,98 ▼	12,15 ▲
Giz/mggb	97	-3,00 ▼	-8,49 ▼
Ema/mggb	106	0,95 ▲	41,33 ▲
Aldi baterako kontratua	1.151	22,19 ▲	-4,80 ▼
Giz/aldi bat	605	30,67 ▲	6,89 ▲
Ema/aldi bat	546	13,99 ▲	-15,09 ▼
Kontratuak mugagabe bihurtuta	38	-17,39 ▼	-5,00 ▼
Giz/mggb bihurtuta	22	4,76 ▲	22,22 ▲
Ema/mggb bihurtuta	16	-36,00 ▼	-27,27 ▼

Erregistratutako kontratuen urteko hazkundera (%)



Erregistratutako kontratuen urteko hazkunde-bilakaera (%)



Kontratuen hazkuntza eta kontratuak sexuaren arabera lurraldez lurralde

	Debagoieneko Mankomunitatea		EAE	Araba	Gipuzkoa	Bizkaia
	Mai 2026	Mai 2026	Mai 2026	Mai 2026	Mai 2026	Mai 2026
Kontratuen urteko hazkundera (%)	-2,52	6,54	22,61	1,96	2,83	
Kontratuen hileko hazkundera (%)	16,93	11,41	22,14	5,11	10,69	
(%) Kontratututako gizonentzakoak	51,90	50,06	57,67	47,59	47,89	
(%) Kontratututako emakumeentzakoak	47,89	49,94	42,33	52,41	52,11	

Kontratu moten lurralde konparatiboa

	Debagoieneko Mankomunitatea		EAE	Araba	Gipuzkoa	Bizkaia
	Mai 2026	Mai 2026	Mai 2026	Mai 2026	Mai 2026	Mai 2026
(%) Kontratu mugagabeak	14,55	22,58	25,39	22,03	21,55	
(%) Aldi baterako kontratuak	82,51	75,33	72,95	76,07	76,02	
(%) Mugagabe bihurtutako kontratuak	2,72	2,10	1,66	1,90	2,42	

Kontratu sektorialen lurralde konparatiboa

	Debagoieneko Mankomunitatea		EAE	Araba	Gipuzkoa	Bizkaia
	Mai 2026	Mai 2026	Mai 2026	Mai 2026	Mai 2026	Mai 2026
(%) Nekazaritza kontratuak	0,29	2,58	9,58	0,40	0,52	
(%) Industrian kontratuak	28,24	12,86	17,60	11,34	11,50	
(%) Eraikuntza kontratuak	1,36	2,64	1,68	1,60	3,70	
(%) Zerbitzuetan kontratuak	70,11	81,92	71,14	86,65	84,28	

Gizarte Segurantzako afiliatuak

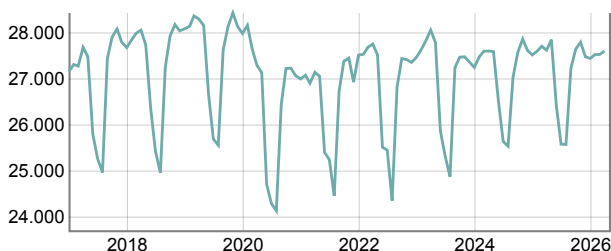
Afiliazioak erregimenaren arabera

	Mai 2026		
	Aldakuntza (%)		
	Balioa	Hilero	Urteko
Afiliatuak: Guztira	-	-	-
erregimen orokorra	-	-	-
erregimen nekazaritza	-	-	-
erregimen itsasoa	-	-	-
erregimen etxea	-	-	-
erregimen autonomoak	-	-	-

16 eta 64 urte bitarteko biztanleekiko langileak (%)



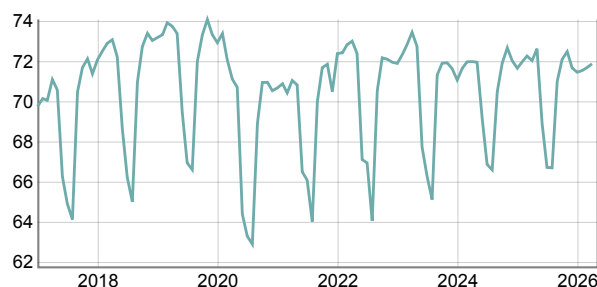
Afiliazioen hileko bilakaera



Afiliazioen banaketa erregimenaren arabera



16 eta 64 urte bitarteko biztanleen afiliazioen hileko bilakaera (%)



Afiliazioen lurralde konparatiboa

	Debagoieneko Mankomunitatea	EAE	Araba	Gipuzkoa	Bizkaia
	Api 2026	Api 2026	Api 2026	Api 2026	Api 2026
Urteko afiliatuen hazkundea	-0,06	1,27	2,58	0,73	1,19
Afiliazioen hileko hazkundea	0,28	0,29	0,44	0,13	0,35
Afiliazioak 16-64 urteko biztanleekiko	71,9	73,4	79,4	74,6	70,9

Afiliazio erregimenaren lurralde konparatiboa (%)

	Debagoieneko Mankomunitatea	EAE	Araba	Gipuzkoa	Bizkaia
	Api 2026	Api 2026	Api 2026	Api 2026	Api 2026
erregimen orokorra (%)	65,40	80,66	86,29	77,62	80,80
erregimen nekazaritza (%)	0,10	0,22	0,67	0,17	0,10
erregimen itsasoa (%)	0,01	0,37	0,00	0,31	0,54
erregimen etxea (%)	2,13	2,64	1,53	2,71	2,96
Autonomoak langile guztiekiko (%)	32,4	16,1	11,5	19,2	15,6