

Laburpena

Langabeak sexuaren arabera

	Eka 2026		
	Balioa	Aldakuntza (%)	
		Hilero	Urteko
Langabeak guztira	2.379	0,46 ▲	2,15 ▲
Gizonak	994	0,20 ▲	2,26 ▲
Emakumeak	1.384	0,73 ▲	2,14 ▲

Erregistratutako kontratuak sexuaren arabera

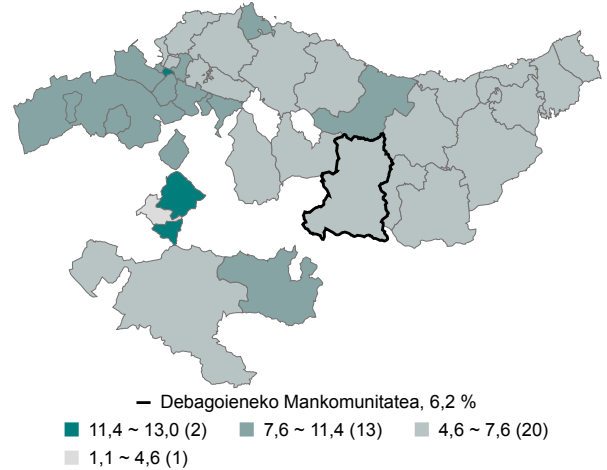
	Eka 2026		
	Balioa	Aldakuntza (%)	
		Hilero	Urteko
Erregistratutako kontratuak	1.687	20,93 ▲	-8,76 ▼
Gizonentzako kontratuak	888	22,65 ▲	-2,74 ▼
Emakumeentzako kontratuak	794	18,86 ▲	-14,99 ▼

Garapenekin konparatiboa

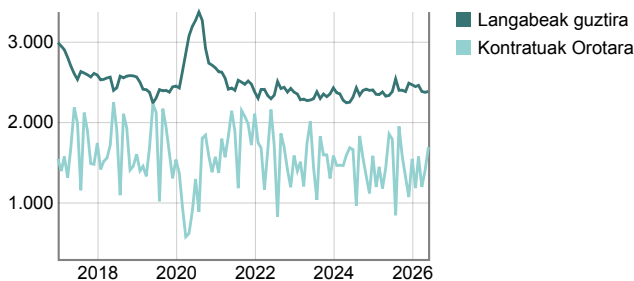
	minimoa	maximoa
Langabeziaren urteko hazkundea (%)	0,68	2,15
Langabeziaren hileko hazkundea (%)	0,44	0,46
Langabeak 16-64 urteko	6,2	7,4
Langabetuen % sexu arabera: Gizonak	41,68	41,78
Langabetuen % sexu arabera: Emakumeak	58,18	58,20

■ Debagoieneko Manko. ■ Garapen

16 eta 64 urte bitarteko biztanleen arteko langabeak (%)



Erregistratutako kontratuen eta langabeen hileko bilakaera

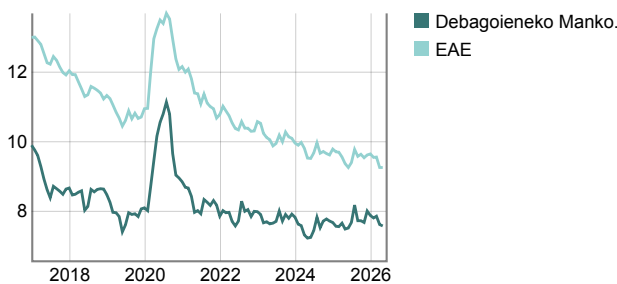


Kontratuen eta erregistratutako langabeziaren urteko bilakaera

	Api 2026		Mai 2026		Eka 2026	
	Balioa	Aldakuntza (%)	Balioa	Aldakuntza (%)	Balioa	Aldakuntza (%)
Langabeak guztira	2.379	0,25 ▲	2.368	2,07 ▲	2.379	2,15 ▲
Gizonak	1.003	-0,59 ▼	992	0,81 ▲	994	2,26 ▲
Emakumeak	1.375	0,95 ▲	1.374	2,92 ▲	1.384	2,14 ▲
Erregistratutako kontratuak	1.193	1,71 ▲	1.395	-2,52 ▼	1.687	-8,76 ▼
Gizonentzako kontratuak	584	0,69 ▲	724	4,93 ▲	888	-2,74 ▼
Emakumeentzako kontratuak	609	2,70 ▲	668	-9,73 ▼	794	-14,99 ▼

Langabezia-tasa

Langabezia-tasaren bilakaera



Lurralde historikoen langabezia-tasa

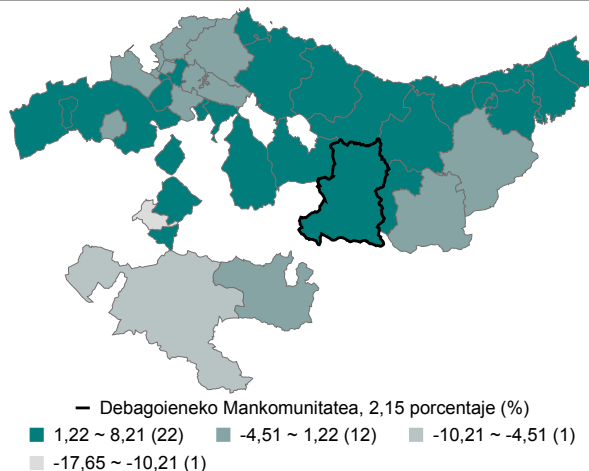
	Langabezia tasa	Gizonezkoen langabezia tasa	Emakumezkoen langabezia tasa
	Mai 2026	Mai 2026	Mai 2026
Araba	10,1	7,98	12,30
Gipuzkoa	7,5	6,19	8,84
Bizkaia	10,1	8,55	11,61
EAE	9,2	7,68	10,83
Debagoieneko Mankomunitatea	7,6	6,09	9,14

Langabetu erregistratuak

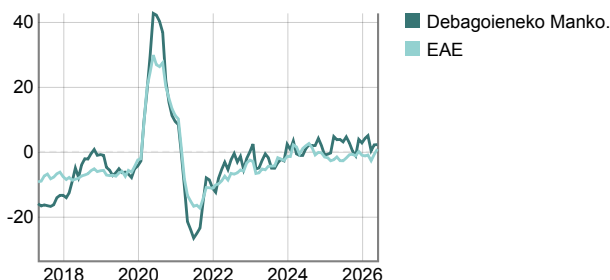
Langabeak sexuaren eta adinaren arabera

	Eka 2026		
	Balioa	Hilero	Urteko
Langabeak guztira	2.379	11 ▲	50 ▲
Gizonak	994	2 ▲	22 ▲
Emakumeak	1.384	10 ▲	29 ▲
25 urte baino gutxiago	203	32 ▲	17 ▲
<25 urte giz	128	28 ▲	27 ▲
<25 urte ema	75	4 ▲	-10 ▼
25 eta 44 urte artean	872	-1 ▼	-16 ▼
25-44 giz	297	-17 ▼	-40 ▼
25-44 ema	575	16 ▲	24 ▲
44 urte baino gehiago	1.303	-19 ▼	50 ▲
45 +ko giz	569	-9 ▼	35 ▲
45 +ko ema	734	-10 ▼	15 ▲

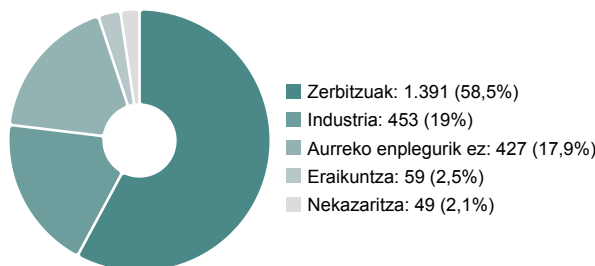
Erregistratutako langabeziaren urteko hazkundera (%)



Langabeziaren urteko hazkunde-bilakaera



Langabeak jarduera-sektoreka



Erregistratutako langabeziaren hazkuntza eta langabezia sexuaren arabera lurraldez lurralde

	Debagoieneko Mankomunitatea		EAE	Araba	Gipuzkoa	Bizkaia
	Eka 2026	Eka 2026	Eka 2026	Eka 2026	Eka 2026	Eka 2026
Langabeziaren urteko hazkundera (%)	2,15	0,79	-2,82	2,36	1,17	
Langabeziaren hileko hazkundera (%)	0,46	0,46	-0,90	1,42	0,42	
Langabeak 16-64 urteko	6,2	7,4	8,1	6,1	8,1	
Langabetuen % sexu arabera: Gizonak	41,78	41,68	39,35	42,53	41,96	
Langabetuen % sexu arabera: Emakumeak	58,18	58,32	60,65	57,47	58,04	

Erregistratutako langabezia adin-tarteka lurraldez lurralde

	Debagoieneko Mankomunitatea		EAE	Araba	Gipuzkoa	Bizkaia
	Eka 2026	Eka 2026	Eka 2026	Eka 2026	Eka 2026	Eka 2026
Langabetuen % adin arabera: <25 urte	8,53	8,56	7,62	9,13	8,57	
Langabetuen % adin arabera: 25-44 urte	36,65	35,21	37,78	35,73	34,20	
Langabetuen % adin arabera: 45 +koak	54,77	56,23	54,60	55,15	57,23	

Erregistratutako langabezia sektoreka lurraldez lurralde

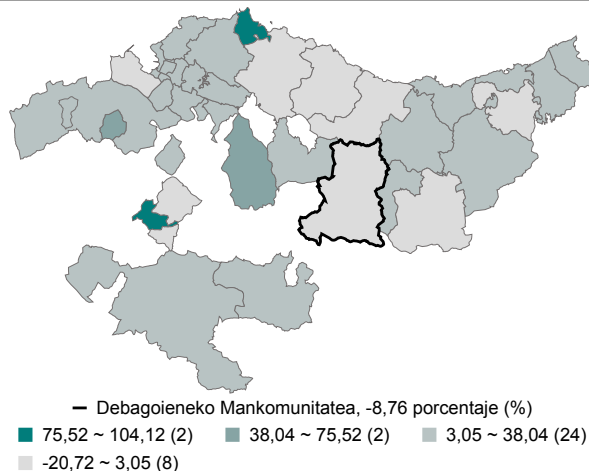
	Debagoieneko Mankomunitatea		EAE	Araba	Gipuzkoa	Bizkaia
	Eka 2026	Eka 2026	Eka 2026	Eka 2026	Eka 2026	Eka 2026
Langabetuen % sektoreko: Nekazaritza	2,06	1,69	2,46	1,40	1,60	
Langabetuen % sektoreko: Industria	19,04	9,54	9,12	11,33	8,82	
Langabetuen % sektoreko: Eraikuntza	2,48	5,02	4,40	3,90	5,73	
Langabetuen % sektoreko: Zerbitzuak	58,47	69,35	67,19	69,79	69,78	
Langb % sektore: Aurreko enplegurik gabe	17,95	14,40	16,84	13,58	14,06	

Erregistratutako kontratuak

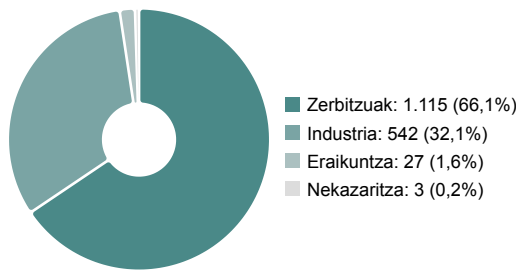
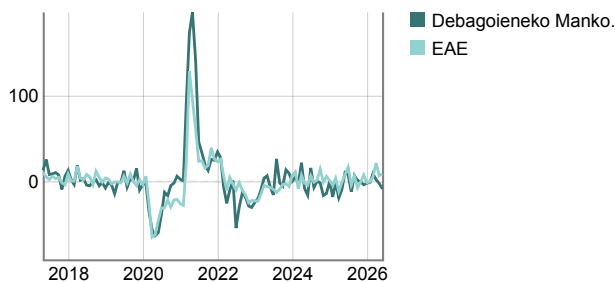
Kontratuak sexuaren eta motaren arabera

	Eka 2026		
	Balioa	Hilero	Urteko
Erregistratutako kontratuak	1.687	20,93 ▲	-8,76 ▼
Gizonentzako kontratuak	888	22,65 ▲	-2,74 ▼
Emakumeentzako kontratuak	794	18,86 ▲	-14,99 ▼
Mugagabea	225	10,84 ▲	5,63 ▲
Giz/mggb	126	29,90 ▲	-2,33 ▼
Ema/mggb	99	-6,60 ▼	17,86 ▲
Aldi baterako kontratua	1.418	23,20 ▲	-9,57 ▼
Giz/aldi bat	738	21,98 ▲	-2,38 ▼
Ema/aldi bat	680	24,54 ▲	-16,26 ▼
Kontratuak mugagabe bihurtuta	39	2,63 ▲	-40,91 ▼
Giz/mggb bihurtuta	24	9,09 ▲	-14,29 ▼
Ema/mggb bihurtuta	15	-6,25 ▼	-60,53 ▼

Erregistratutako kontratuen urteko hazkundera (%)



Erregistratutako kontratuen urteko hazkunde-bilakaera (%)



Kontratuen hazkuntza eta kontratuak sexuaren arabera lurraldez lurralde

	Debagoieneko Mankomunitatea		EAE	Araba	Gipuzkoa	Bizkaia
	Eka 2026	Eka 2026	Eka 2026	Eka 2026	Eka 2026	Eka 2026
Kontratuen urteko hazkundera (%)	-8,76	8,47	8,46	4,27	11,09	
Kontratuen hileko hazkundera (%)	20,93	23,68	13,32	26,25	27,11	
(%) Kontratatutako gizonentzakoak	52,64	51,26	58,38	48,96	49,57	
(%) Kontratatutako emakumeentzakoak	47,07	48,74	41,62	51,04	50,43	

Kontratu moten lurralde konparatiboa

	Debagoieneko Mankomunitatea		EAE	Araba	Gipuzkoa	Bizkaia
	Eka 2026	Eka 2026	Eka 2026	Eka 2026	Eka 2026	Eka 2026
(%) Kontratu mugagabeak	13,34	22,25	24,33	23,90	20,39	
(%) Aldi baterako kontratuak	84,05	75,70	74,24	73,69	77,51	
(%) Mugagabe bihurtutako kontratuak	2,31	2,05	1,43	2,41	2,10	

Kontratu sektorialen lurralde konparatiboa

	Debagoieneko Mankomunitatea		EAE	Araba	Gipuzkoa	Bizkaia
	Eka 2026	Eka 2026	Eka 2026	Eka 2026	Eka 2026	Eka 2026
(%) Nekazaritza kontratuak	0,18	1,27	3,95	0,58	0,54	
(%) Industrian kontratuak	32,13	13,16	18,91	12,74	10,96	
(%) Eraikuntza kontratuak	1,60	2,91	2,17	2,09	3,71	
(%) Zerbitzuetan kontratuak	66,09	82,65	74,96	84,59	84,79	

Gizarte Segurantzako afiliatuak

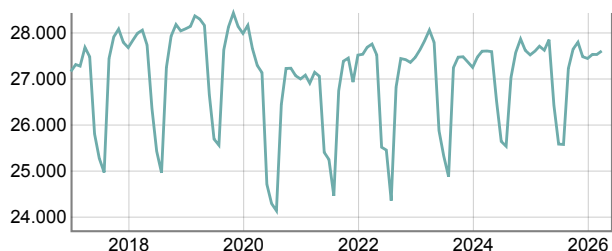
Afiliazioak erregimenaren arabera

	Eka 2026		
	Aldakuntza (%)		
	Balioa	Hilero	Urteko
Afiliatuak: Guztira	-	-	-
erregimen orokorra	-	-	-
erregimen nekazaritza	-	-	-
erregimen itsasoa	-	-	-
erregimen etxea	-	-	-
erregimen autonomoak	-	-	-

16 eta 64 urte bitarteko biztanleekiko langileak (%)



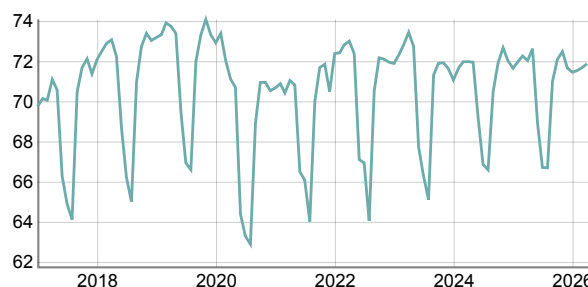
Afiliazioen hileko bilakaera



Afiliazioen banaketa erregimenaren arabera



16 eta 64 urte bitarteko biztanleen afiliazioen hileko bilakaera (%)



Afiliazioen lurralde konparatiboa

		Debagoieneko Mankomunitatea	EAE	Araba	Gipuzkoa	Bizkaia
Urteko afiliatuen hazkundera	Mai 2026	-0,26	1,39	1,98	0,91	1,51
Afiliazioen hileko hazkundera	Mai 2026	0,62	1,12	1,43	0,95	1,14
Afiliazioak 16-64 urteko biztanleekiko	Api 2026	71,9	73,4	79,4	74,6	70,9

Afiliazio erregimenaren lurralde konparatiboa (%)

	Debagoieneko Mankomunitatea	EAE	Araba	Gipuzkoa	Bizkaia
	Api 2026	Api 2026	Api 2026	Api 2026	Api 2026
erregimen orokorra (%)	65,40	80,66	86,29	77,62	80,80
erregimen nekazaritza (%)	0,10	0,22	0,67	0,17	0,10
erregimen itsasoa (%)	0,01	0,37	0,00	0,31	0,54
erregimen etxea (%)	2,13	2,64	1,53	2,71	2,96
Autonomoak langile guztiekiko (%)	32,4	16,1	11,5	19,2	15,6